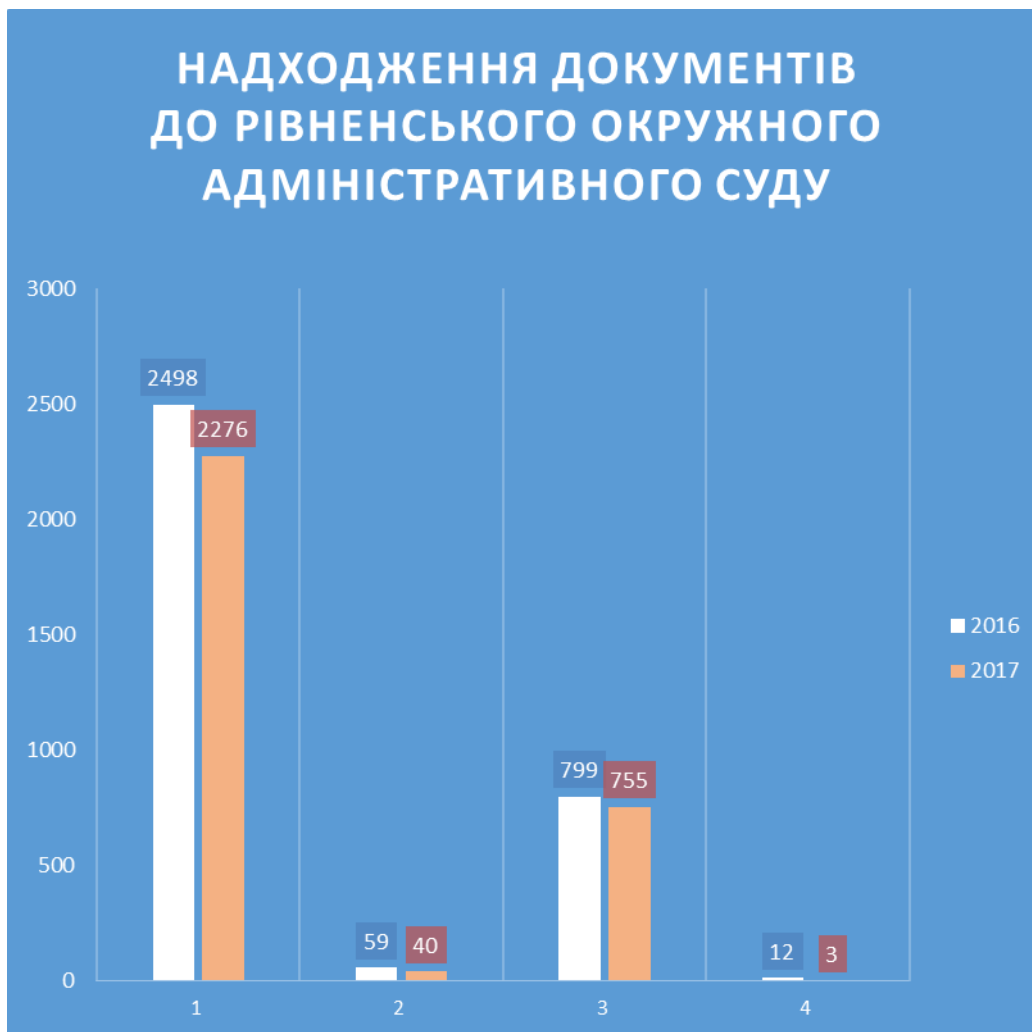


**Аналіз стану здійснення правосуддя
Рівненським окружним адміністративним судом
за 2017 рік**

Даний аналіз стану здійснення судочинства Рівненським окружним адміністративним судом за звітний період проводиться на підставі складених статистичних звітів за 2017 рік, інформаційних довідок про основні показники здійснення судочинства Рівненського окружного адміністративного суду.

На розгляд до Рівненського окружного адміністративного суду протягом 2017 року надійшло 3074 справ і матеріалів усіх категорій, що на 8,8 % менше, ніж у 2016 році, а саме:

- 2276 позовних заяв;
- 40 справ;
- 755 клопотань, подань, заяв;
- 3 заяви про перегляд судових рішень за нововиявленими обставинами;



I – позовні заяви;

II – справи, що надійшли не вперше;

III – клопотання, подання, заяви;

IV – заяви про перегляд судових рішень за нововиявленими обставинами;

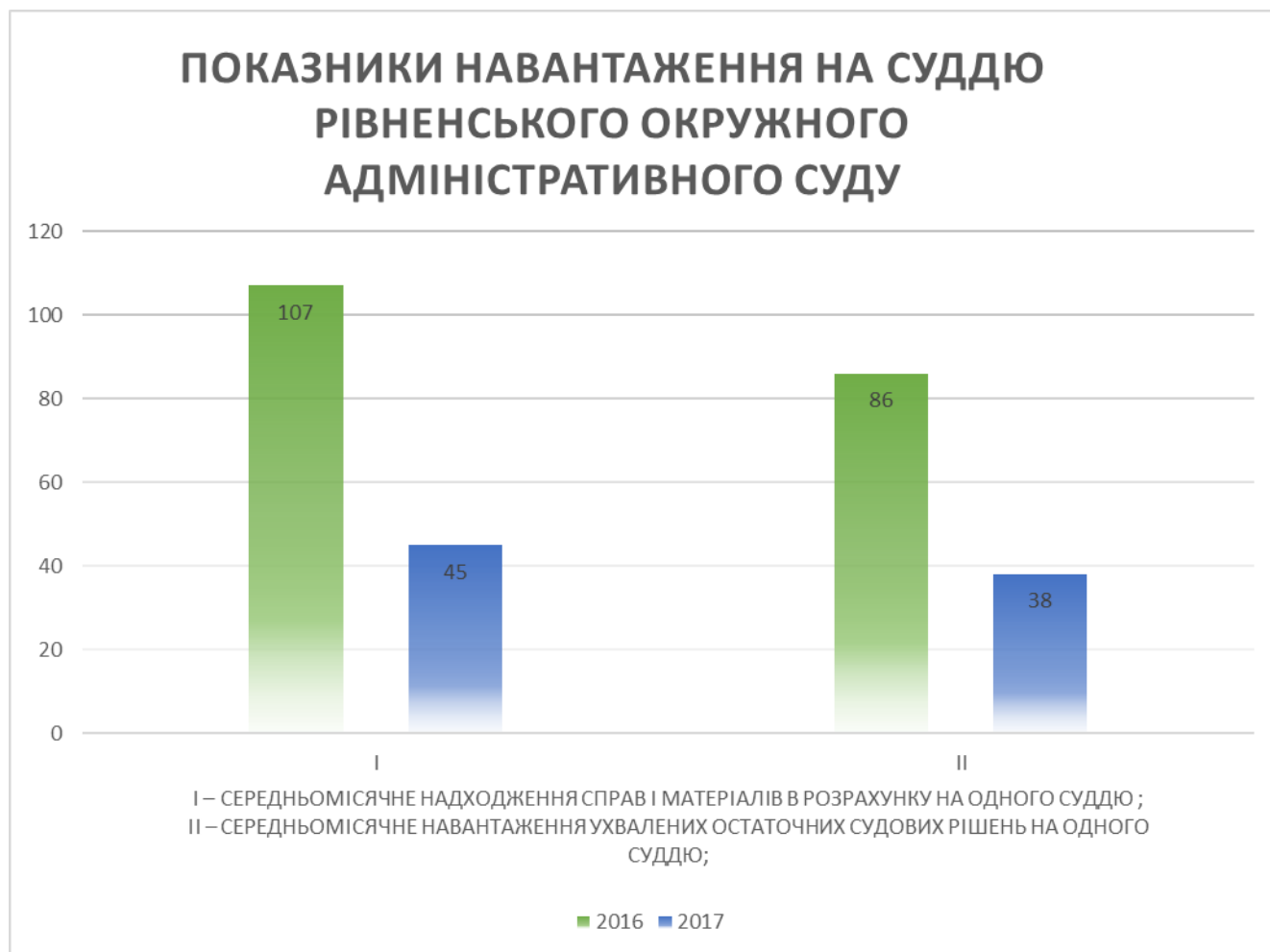
У 2017 році кількість суддів Рівненського окружного адміністративного суду за штатним розписом становила **14**, кількість фактично працюючих суддів – **11**. Середньомісячне надходження справ і матеріалів в розрахунку на одного суддю Рівненського окружного адміністративного суду у 2017 році з урахуванням штатної чисельності суддів становить **22** справ (у 2016 р. – 25) та з урахуванням фактичної чисельності суддів **45** справ, що на 238 % відсотків менше ніж в попередньому звітному періоді (у 2016 р. – 107).

За звітний період середньомісячне навантаження ухвалених остаточних судових рішень на одного суддю, із врахуванням фактичної чисельності суддів,

становить **38** справ, що на 226% менше порівняно з аналогічним періодом минулого року.

Зазначену інформацію відображено у **діаграмі 2**.

Діаграма 2



Загальна кількість позовних заяв, які перебували на розгляді у звітному періоді в адміністративному суді склала **2462** (з урахуванням залишку за 2016 р.), що на 4,6% менше, ніж у 2016 році.

Так, **2277** позовних заяви, що становить 92,5% від загальної кількості позовних заяв, які перебували на розгляді в суді, розглянуто в звітному періоді наступним чином:

I. Повернуто позивачам та скаржникам – **326** позовних заяв, що становить 14,3% від загальної кількості розглянутих матеріалів;

II. Відмовлено у відкритті провадження у справі по **59** позовних заявах (2,6%);

III. Відкрито провадження у справі по **1877** позовних заявах (82,5%);

IV. Залишено без розгляду 3 позовних заяви (0,1%);

IV. Інше- 12 позовних заяв (0,5%).

Не вирішено питання про відкриття провадження по 185 заявам, що на 1,6% менше порівняно з 2016 роком.

Зазначену інформацію відображено у діаграмі 3.

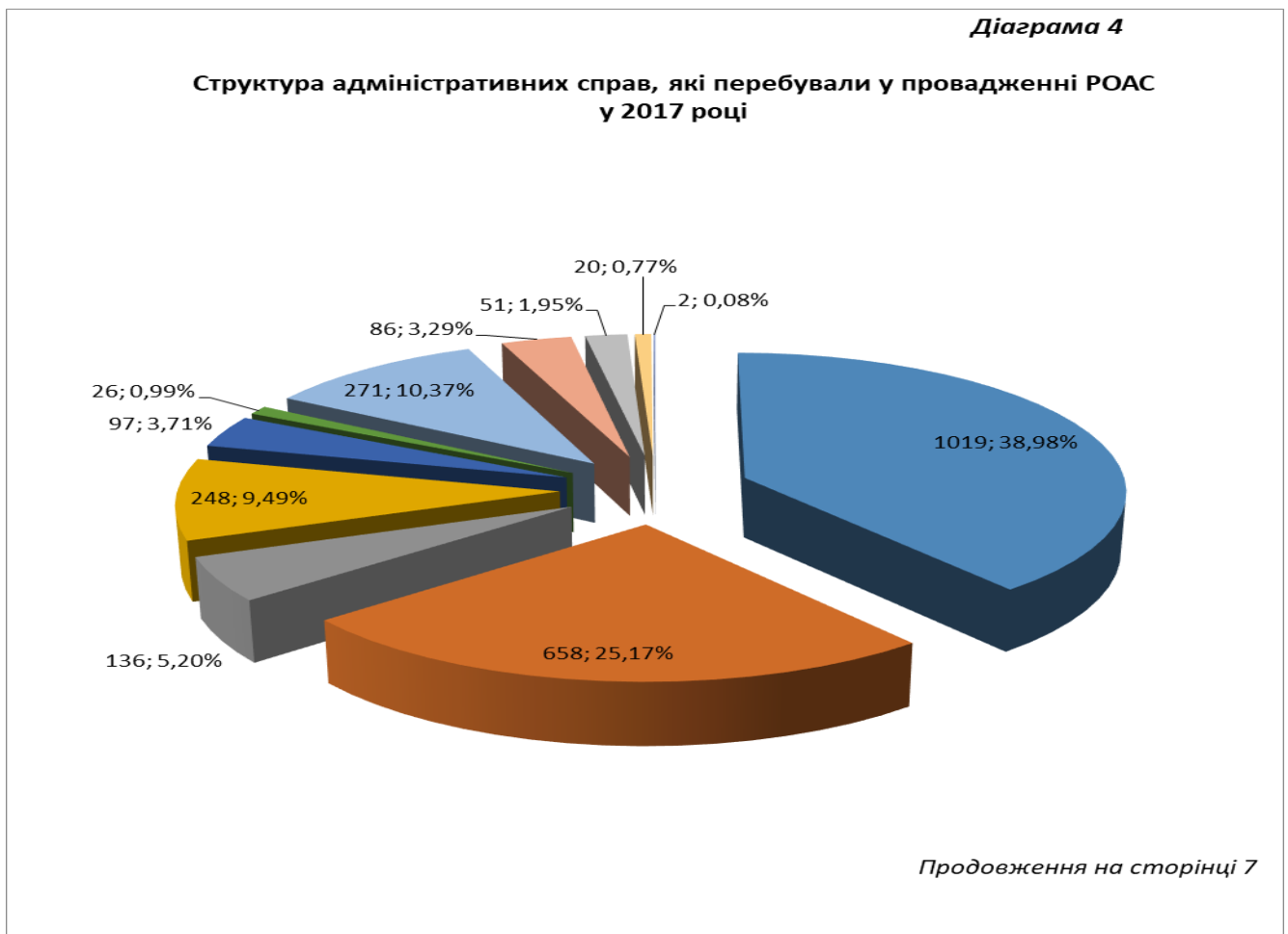
Діаграма 3



У провадженні суду впродовж 2017 року перебувало **2614** адміністративних справ, враховуючи залишок на початок звітної періоду, що на 20,4% більше порівняно з аналогічним періодом минулого року. Незважаючи на збільшення цього показника, залишок нерозглянутих справ зменшився на початок звітної періоду (кінець 2017р.), і становить 465 справ (17,8% від загальної кількості справ, які перебували на розгляді), що є менше на 237 справ в порівнянні з аналогічним періодом 2016 року.

Серед адміністративних справ, що знаходилися в провадженні суду у 2017 році, найбільшу кількість становлять справи зі спорів з приводу реалізації податкової політики та за зверненнями податкових органів із деякими видами вимог – **1019** (38,98%), справи зі спорів з приводу реалізації публічної політики у сферах зайнятості населення та соціального захисту громадян та спорів у сфері публічної житлової політики – **658** (25,17%), справи зі спорів з приводу забезпечення сталого розвитку населених пунктів та землекористування – **248** (9,49%), справи зі спорів з приводу реалізації державної політики у сфері економіки – **136** (5,2 %), справи зі спорів з приводу забезпечення юстиції – **97** (3,71%), справи зі спорів з відносин публічної служби – **271** (10,37%), справи зі спорів з приводу реалізації публічної фінансової політики – **26** (0,99%), справи зі спорів з приводу забезпечення громадського порядку та безпеки – **86** (3,29%), справи зі спорів з приводу забезпечення реалізації конституційних прав особи, а також реалізації статусу депутата представницького органу влади, організації діяльності цих органів – **51** (1,95%), справи зі спорів з приводу охорони навколишнього природного середовища – **20** (0,77%), справи зі спорів з приводу забезпечення реалізації громадянами права голосу на виборах і референдуму – **2** (0,08%).

Зазначену інформацію відображено у **діаграмі 4**.



Продовження діаграми 4

- справи зі спорів з приводу реалізації податкової політики та за зверненнями податкових органів із деякими видами вимог
- справи зі спорів з приводу реалізації публічної політики у сферах праці, зайнятості населення та соціального захисту громадян та спорів у сфері публічної житлової політики
- справи зі спорів з приводу реалізації державної політики у сфері економіки
- справи зі спорів з приводу забезпечення сталого розвитку населених пунктів та землекористування
- справи зі спорів з приводу забезпечення юстиції
- справи зі спорів з приводу реалізації публічної фінансової політики
- справи зі спорів з відносин публічної служби
- справи зі спорів з приводу забезпечення громадського порядку та безпеки, національної безпеки та оборони України
- справи зі спорів з приводу забезпечення реалізації конституційних прав особи, а також реалізації статусу депутата представницького органу влади, організації діяльності цих органів
- справи зі спорів з приводу охорони навколишнього природного середовища
- зі спорів з приводу забезпечення реалізації громадянами права голосу на виборах і референдуму

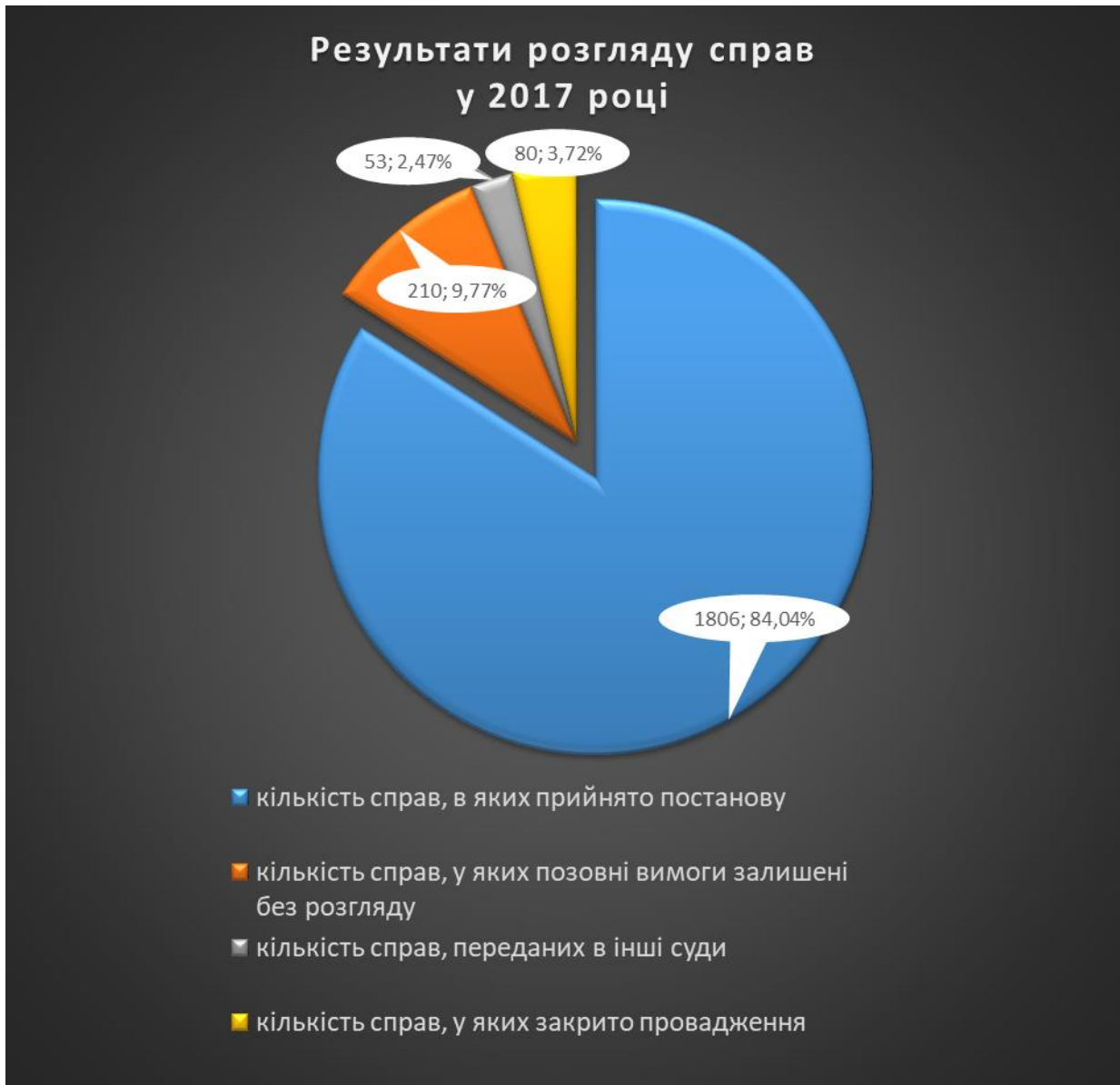
Порівняно із 2016 роком загальна кількість справ, розглянутих у звітному періоді збільшилася на 35,8% та склала **2149** справ, що становить 82,2% від загальної кількості справ, які перебували на розгляді. У 2016 році цей показник становив 66,3 %, з них:

- **1806** справ, що становить 84,04% від загальної кількості розглянутих справ, розглянуто із ухваленням постанови, у тому числі: **1537** – позов задоволено, **269** – у задоволенні позову відмовлено;

- у **80** справах (3,72%) провадження закрито;
- **210** справ (9,77%) з залишенням позовної заяви без розгляду;
- **53** справ (2,47%) передано за підсудністю в інші суди.

Зазначену інформацію відображено у **діаграмі 5**.

Діаграма 5



– З 1019 справ, які розглядав Рівненський окружний адміністративний суд протягом звітного періоду, зі спорів з приводу реалізації податкової політики та за зверненнями податкових органів із деякими видами вимог розглянуто **883** справи, що становить 41,09% від загальної кількості справ, провадження в яких закінчено.

– З 658 справ зі спорів з приводу реалізації публічної політики у сферах праці, зайнятості населення та соціального захисту громадян та спорів у сфері публічної житлової політики загальна кількість справ, провадження у яких закінчено, становить **519** справи (24,15%).

– З 248 справ зі спорів з приводу забезпечення сталого розвитку населених пунктів та землекористування розглянуто **195** справ (9,07%).

– З 136 спорів з приводу реалізації державної політики у сфері економіки розглянуто **107** справ (4,98%).

– Серед 97 справ зі спорів з приводу забезпечення юстиції **83** справи (3,87%), провадження в яких закінчено.

– З 271 справи зі спорів з відносин публічної служби загальна кількість справ, провадження у яких закінчено, становить **225** справ (10,46%).

– З 26 справ зі спорів з приводу реалізації публічної фінансової політики **18** справ (0,84%), провадження в яких закінчено.

– З 86 справ зі спорів з приводу забезпечення громадського порядку та безпеки розглянуто **67** справ (3,12%).

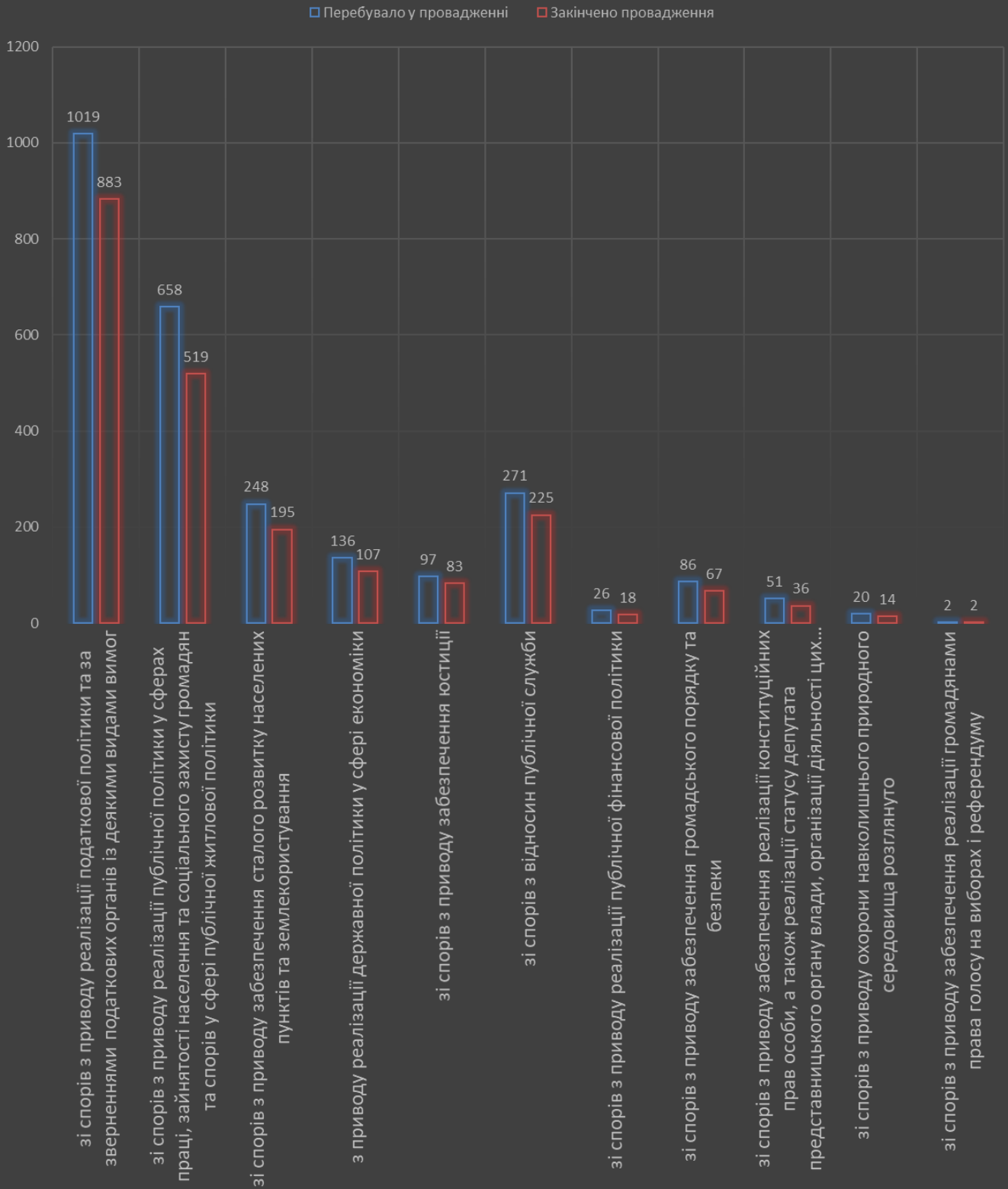
– Серед 51 справи зі спорів з приводу забезпечення реалізації конституційних прав особи, а також реалізації статусу депутата представницького органу влади, організації діяльності цих органів загальна кількість справ, провадження у яких закінчено, становить **36** справ (1,68%).

– З 20 справ зі спорів з приводу охорони навколишнього природного середовища розглянуто **14** справ (0,65%).

– З 2 справ зі спорів з приводу забезпечення реалізації громадянами права голосу на виборах і референдуму розглянуто **2** справи (0,09%).

Кількість розглянутих адміністративних справ за категоріями, що перебували в провадженні суддів Рівненського окружного адміністративного суду у звітному періоді, відображена у **діаграмі 6**.

Кількість розглянутих адміністративних справ за категоріями, що перебували в провадженні суддів Рівненського окружного адміністративного суду у звітному періоді



Інформація щодо розгляду та залишку адміністративних справ за 2017 та 2016 роки відображена у **діаграмі 7**.

Діаграма 7



Протягом звітної періоду з порушенням строків, встановлених Кодексом адміністративного судочинства України розглянуто **1286** справ, що становить 59,8% від загальної кількості розглянутих справ (2149). У 2016 році цей показник становив 71,6 %.

На кінець звітної періоду залишилися нерозглянутими **465** адміністративних справ, що становить 17,8% від загальної кількості справ, що перебували в провадженні суду з 01.01.2017р. по 31.12.2017р. У 2016 році цей показник становив 33,7%.

На кінець звітної періоду у зв'язку з відкладенням не розглянуто **93** справи, або 20% загальної кількості справ, які перебувають у залишку, що на 20,6% менше порівняно з 2016 роком. Основною причиною відкладення справ є неявка одного з учасників процесу, що беруть участь у справі (72), а саме: через невручення

судових повісток (3) та з інших підстав (69) – наприклад, подання клопотань (заяв) однієї із сторін або будь-кого з інших учасників процесу про відкладення розгляду справи, витребування додаткових доказів; неявка інших учасників процесу (14); тощо.

Крім того, протягом звітнього періоду на розгляді Рівненського окружного адміністративного суду перебувало **6** заяв про перегляд судових рішень за нововиявленими обставинами, що на 14 заяв менше ніж в 2016 році, з них:

залишено без задоволення – **3** (50% від загальної кількості);

задоволено із скасуванням постанови – **1** (16,7%);

повернуто заяв – **1** (16,7%);

ухвалено інші рішення до відкриття провадження – **1**(16,6%);

В провадженні Рівненського окружного адміністративного суду упродовж періоду, що аналізується, знаходилось **647** клопотань, подань, заяв, що розглядалися за КАС України у порядку виконання судових рішень. Порівняно з 2016 роком такий показник зменшився на 37 одиниць. З них: відмовлено – **27**, задоволено – **553**, повернуто – **6**, залишено без розгляду – **17**, інше – **5**. Залишок нерозглянутих клопотань, подань, заяв на кінець звітнього періоду становить **39**.

За розгляд адміністративних справ Рівненським окружним адміністративним судом сторонами добровільно сплачено судовий збір на загальну суму **10770491** грн. Сума судового збору, що за судовим рішенням підлягає поверненню у звітному періоді, становить **94596** грн. Сума судового збору, що присуджена до стягнення в Державний бюджет України, складає **30800** грн. Сума судового збору, що не сплачена внаслідок звільнення від сплати відповідно до чинного законодавства, становить **1993555** грн.

Упродовж звітнього періоду Рівненським окружним адміністративним судом ухвалено:

- **7** додаткових судових рішень;
- **1** судове рішення, яким суд зобов'язав суб'єкта владних повноважень, не на користь якого ухвалене судове рішення, подати звіт про виконання судового рішення;
- **3** окремих ухвали про вжиття заходів щодо усунення причин та умов, що сприяли порушенню закону ;
- **1** ухвала про застосування заходів процесуального примусу;

- **105** ухвал про вжиття заходів забезпечення адміністративного позову, з яких, 74 - про відмову у задоволенні заяви, 31 - про задоволення заяви;
- **10** ухвал про скасування заходів забезпечення позову з яких, 2 - про відмову у задоволенні заяви, 8 - про задоволення заяви;
- **1** ухвала про забезпечення доказів;
- **1** ухвала про заміну заходів забезпечення позову.

Крім того, до суду надійшло **3** повідомлення про вжиті заходи за окремими ухвалами.

У порядку письмового провадження в 2017 році судом розглянуто **622** справи, що становить 28,9% від загальної кількості справ, провадження в яких закінчено. В аналогічному періоді 2016 року такий показник становив 14,6 % від загальної кількості.

У скороченому провадженні розглянуто **59** справ, що становить 2,8% від загальної кількості справ, провадження в яких закінчено. В аналогічному періоді 2016 року такий показник становив 2,2%.

Технічні засоби фіксування судового засідання застосовано при розгляді **861** справ, або 40,1% від загальної кількості справ, провадження в яких закінчено.

Голова суду

Л. А. Жуковська

Вик.: В. М. Анікушин

тел.: (0362) 63-64-06