

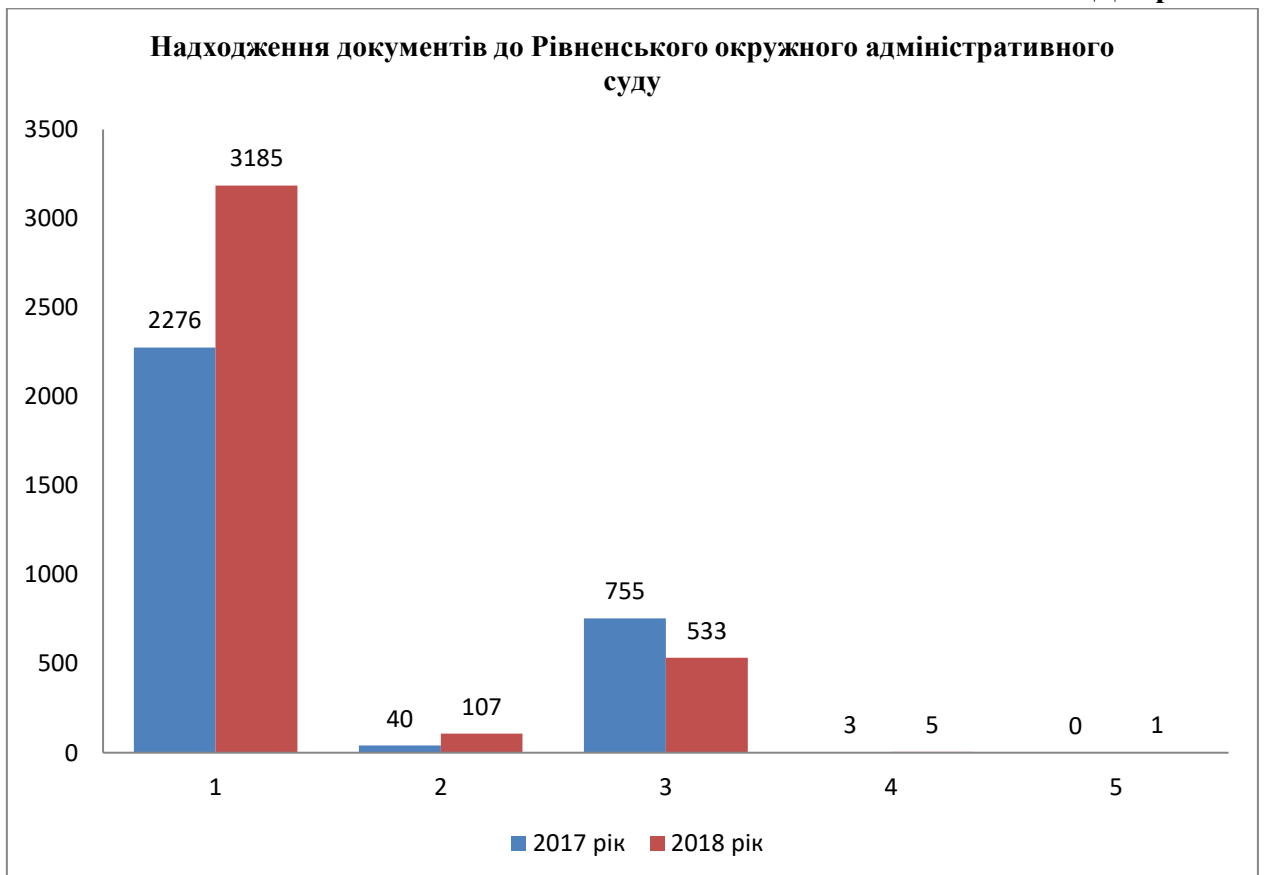
Аналіз стану здійснення правосуддя Рівненським окружним адміністративним судом за 2018 рік

Даний аналіз стану здійснення судочинства Рівненським окружним адміністративним судом за звітний період проводиться на підставі складених статистичних звітів за 2018 рік, інформаційних довідок про основні показники здійснення судочинства Рівненського окружного адміністративного суду.

На розгляд до Рівненського окружного адміністративного суду протягом 2018 року надійшло 3831 справ і матеріалів усіх категорій, що на 80,49 % більше, ніж у 2017 році, а саме:

- 3185 позовних заяв;
- 107 справ;
- 533 клопотань, подань, заяв;
- 5 заяви про перегляд судових рішень за нововиявленими обставинами;
- 1 судове доручення;

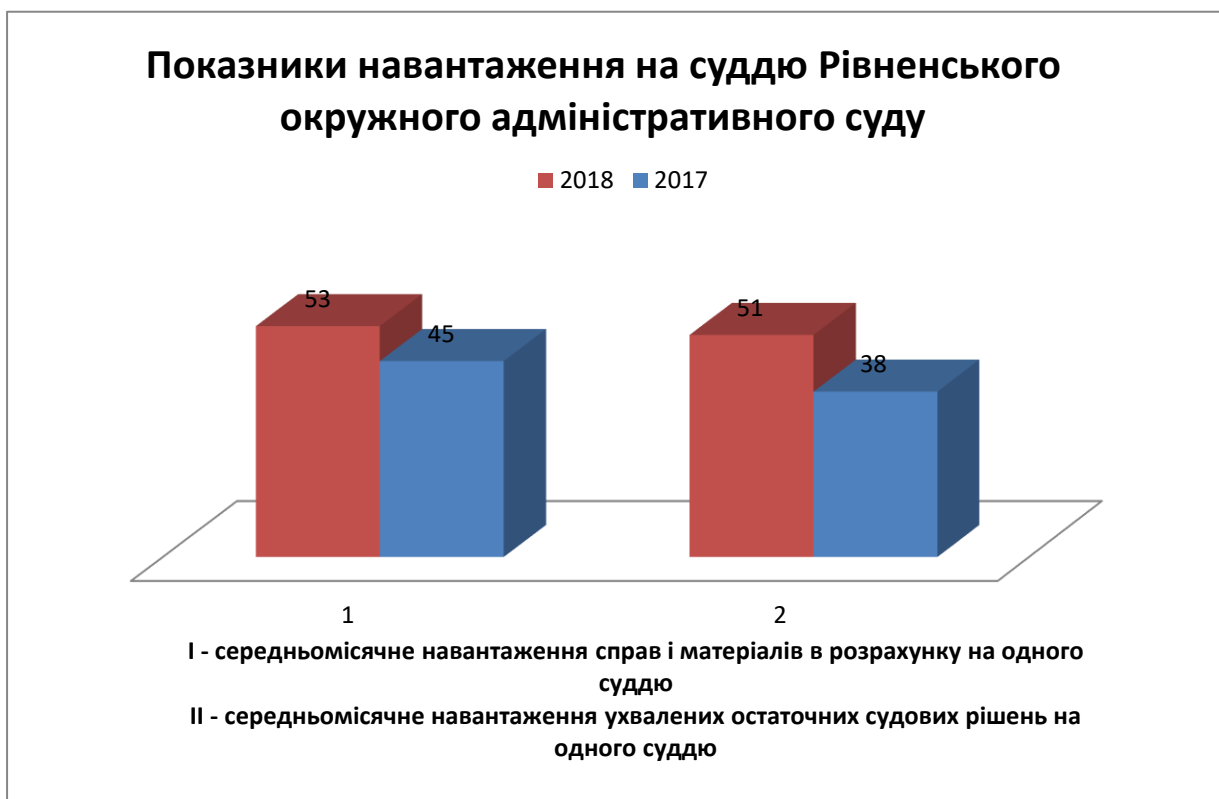
Діаграма 1



- I – позовні заяви;
- II – справи, що надійшли не вперше;
- III – клопотання, подання, заяви;
- IV – заяви про перегляд судових рішень за нововиявленими обставинами;
- V – судове доручення;

У 2018 році кількість суддів Рівненського окружного адміністративного суду за штатним розписом становила 14, кількість фактично працюючих суддів – 12. З урахуванням фактичної чисельності суддів 53 справ, що на 15,1 % відсотків більше ніж в попередньому звітному періоді (у 2017 р. – 45).

За звітний період середньомісячне навантаження ухвалених остаточних судових рішень на одного суддю, із врахуванням фактичної чисельності суддів, становить 51 справ, що на 25,5% більше порівняно з аналогічним періодом минулого року. Зазначену інформацію відображено у **діаграмі 2**.



Діаграма 2

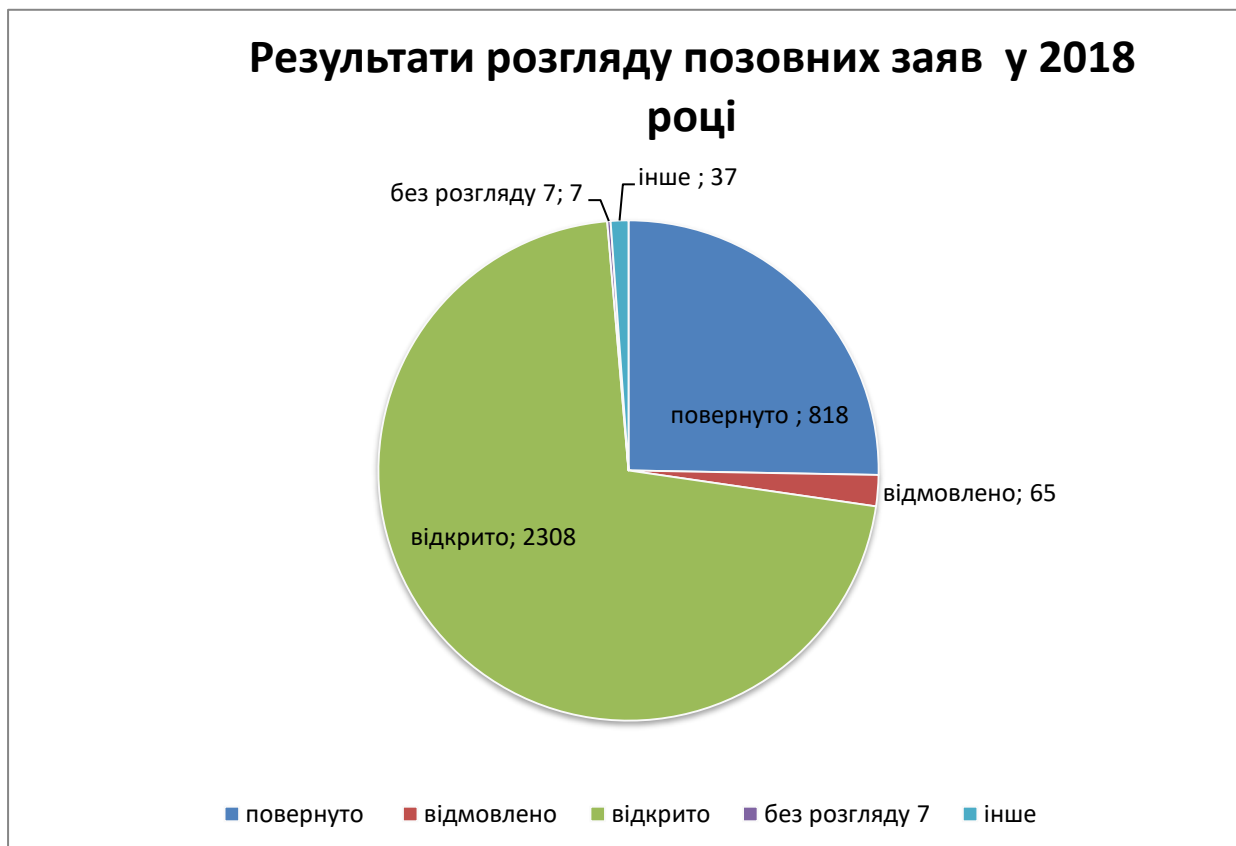
Загальна кількість позовних заяв, які перебували на розгляді у звітному періоді в адміністративному суді склала 3370 (з урахуванням залишку за 2017 р.), що на 26,94% більше, ніж у 2017 році.

Так, 3235 позовних заяви, що становить 96% від загальної кількості позовних заяв, які перебували на розгляді в суді, розглянуто в звітному періоді наступним чином:

- I. Повернуто позивачам та скаржникам – 818 позовних заяв, що становить 25,28% від загальної кількості розглянутих матеріалів;
- II. Відмовлено у відкритті провадження у справі по 65 позовних заявах (1,92%);
- III. Відкрито провадження у справі по 2309 позовних заявах (71,37%);
- IV. Залишено без розгляду 7 позовних заяви (0,2%);
- IV. Інше - 36 позовних заяв (1,1%).

Не вирішено питання про відкриття провадження по 135 заявам, що на 27% менше порівняно з 2017 роком. Зазначену інформацію відображено у **діаграмі 3**.

Діаграма 3



У провадженні суду впродовж 2018 року перебувало **2868** адміністративних справ, враховуючи залишок на початок звітної періоду, що на 8,85% більше порівняно з аналогічним періодом минулого року. У зв'язку збільшення цього показника, залишок нерозглянутих справ також збільшився на початок звітної періоду (кінець 2018р.), і становить 627 справ (16,39% від загальної кількості справ, які перебували на розгляді), що є більшим на 162 справи в порівнянні з аналогічним періодом 2017 року.

Серед адміністративних справ, що знаходилися в провадженні суду у 2018 році, найбільшу кількість становлять справи зі спорів з приводу реалізації публічної політики у сферах зайнятості населення та соціального захисту громадян та спорів у сфері публічної житлової політики – 1213 (42,3%), справи зі спорів з приводу реалізації податкової політики та за зверненнями податкових органів із деякими видами вимог – 641 (22,35%), справи зі спорів з приводу забезпечення сталого розвитку населених пунктів та землекористування – 214 (7,4%), справи зі спорів з приводу реалізації державної політики у сфері економіки – 236 (8,22%), справи зі спорів з приводу забезпечення юстиції – 85 (2,96%), справи зі спорів з відносин публічної служби – 195 (6,80%), справи зі спорів з приводу реалізації публічної фінансової політики – 34 (1,19%), справи зі спорів з приводу забезпечення громадського порядку та безпеки – 153 (5,33%), справи зі спорів з приводу забезпечення реалізації конституційних прав особи, а також реалізації статусу депутата представницького органу влади, організації діяльності цих органів – 75 (2,61%), справи зі спорів з приводу охорони навколишнього природного середовища – 16 (0,6%), справи зі спорів з приводу реалізації державної політики у сфері освіти, науки, культури та спорту –

5 (0,17%); справи зі спорів з приводу забезпечення реалізації громадянами права голосу на виборах і референдуму – 1 (0,03%). Зазначену інформацію відображено у **діаграмі 4**.



Діаграма 4

1. справи зі спорів з приводу реалізації податкової політики та за зверненням податкових органів із деякими видами вимог.
2. справи зі спорів з приводу реалізації публічної політики у сферах праці, зайнятості населення та соціального захисту громадян та спорів у сфері публічної житлової політики.
3. справи зі спорів з приводу реалізації державної політики у сфері економіки.
4. справи зі спорів з приводу забезпечення сталого розвитку населених пунктів та землекористування.
5. справи зі спорів з приводу забезпечення юстиції.
6. справи зі спорів з приводу реалізації публічної фінансової політики.
7. справи зі спорів з відносин публічної служби.
8. справи зі спорів з приводу забезпечення громадського порядку та безпеки, національної безпеки та оборони України.
9. справи зі спорів з приводу забезпечення реалізації конституційних прав особи, а також реалізації статусу депутата представницького органу влади, організації діяльності цих органів.
10. справи зі спорів з приводу охорони навколишнього природного середовища.
11. справи зі спорів з приводу забезпечення реалізації громадянами права голосу на виборах і референдуму.
12. справи зі спорів з приводу реалізації державної політики у сфері освіти, науки, культури та спорту.

Порівняно із 2017 роком загальна кількість справ, розглянутих у звітному періоді збільшилася на 4% та склала 2241 справ, що становить 78,1% від загальної кількості

справ, які перебували на розгляді. У 2017 році цей показник становив 82,2 %, з них: - 2029 справ розглянуто із ухваленням рішення, у тому числі: 1572 – позов задоволено, 269 – у задоволенні позову відмовлено; - у 109 справах (4,86%) провадження закрито; - 101 справ (4,46%) з залишенням позовної заяви без розгляду; - 41 справ (2,47%) передано за підсудністю в інші суди. Зазначену інформацію відображено у **діаграмі 5**.



Діаграма 5

– З 641 справ, які розглядав Рівненський окружний адміністративний суд протягом звітного періоду, зі спорів з приводу реалізації податкової політики та за зверненнями податкових органів із деякими видами вимог розглянуто 459 справи, що становить 20,48% від загальної кількості справ, провадження в яких закінчено.

– З 1213 справ зі спорів з приводу реалізації публічної політики у сферах праці, зайнятості населення та соціального захисту громадян та спорів у сфері публічної житлової політики загальна кількість справ, провадження у яких закінчено, становить 1033 справи (46,09%).

– З 214 справ зі спорів з приводу забезпечення сталого розвитку населених пунктів 170 справ (7,58%).

– З 236 спорів з приводу реалізації державної політики у сфері економіки розглянуто 171 справ (7,63%).

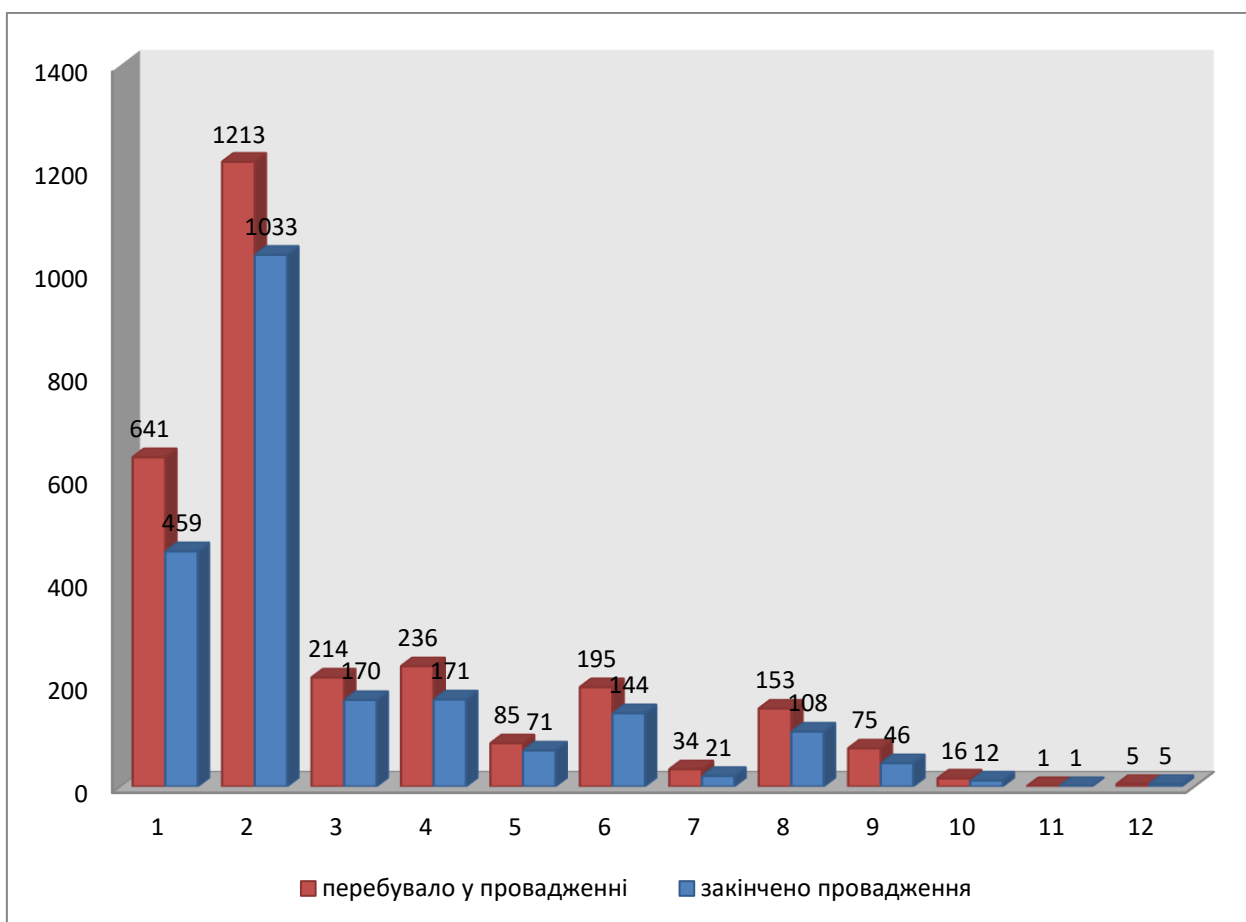
– Серед 85 справ зі спорів з приводу забезпечення юстиції 71 справи (3,17%), провадження в яких закінчено.

– З 195 справи зі спорів з відносин публічної служби загальна кількість справ, провадження у яких закінчено, становить 144 справ (6,43%).

– З 34 справ зі спорів з приводу реалізації публічної фінансової політики 21 справ (0,93%), провадження в яких закінчено.

- З 153 справ зі спорів з приводу забезпечення громадського порядку та безпеки розглянуто 108 справ (3,12%).
 - Серед 75 справи зі спорів з приводу забезпечення реалізації конституційних прав особи, а також реалізації статусу депутата представницького органу влади, організації діяльності цих органів загальна кількість справ, провадження у яких закінчено, становить 46 справ (1,68%).
 - З 16 справ зі спорів з приводу охорони навколишнього природного середовища розглянуто 12 справ (0,65%).
 - З 5 справи зі спорів з приводу реалізації державної політики у сфері освіти, науки, культури та спорту розглянуто – 0.
 - З 1 справ зі спорів з приводу забезпечення реалізації громадянами права голосу на виборах і референдуму розглянуто 1 справи (0,09%).
- Кількість розглянутих адміністративних справ за категоріями, що перебували в провадженні суддів Рівненського окружного адміністративного суду у звітному періоді, відображена у **діаграмі 6**.

Кількість розглянутих адміністративних справ за категоріями, що перебували в провадженні суддів Рівненського окружного адміністративного суду у звітному періоді.



Діаграма 6

**Інформація щодо розгляду та залишку адміністративних справ за 2018 та 2017 роки
відображена у діаграмі 7.**



Діаграма 7

Протягом звітної періоду з порушенням строків, встановлених Кодексом адміністративного судочинства України розглянуто 459 справ, що становить 20,48% від загальної кількості розглянутих справ (2241). У 2017 році цей показник становив 59,8 %. На кінець звітної періоду залишилися нерозглянутими 627 адміністративних справ, що становить 17,8% від загальної кількості справ, що перебували в провадженні суду з 01.01.2018р. по 31.12.2018р. У 2017 році цей показник становив 17,8%.

На кінець звітної періоду у зв'язку з відкладенням не розглянуто 121 справи, або 20% загальної кількості справ, які перебувають у залишку, що на 20,6% менше порівняно з 2017 роком. Основною причиною відкладення справ є неявка одного з учасників процесу, що беруть участь у справі (117), а саме: через невручення судових повісток (1) та з інших підстав (116) – наприклад, подання клопотань (заяв) однієї із сторін або будь-кого з інших учасників процесу про відкладення розгляду справи, витребування додаткових доказів; неявка інших учасників процесу (4);

Крім того, протягом звітної періоду на розгляді Рівненського окружного адміністративного суду перебувало 5 заяв про перегляд судових рішень за нововиявленими обставинами, що на 1 заяву менше ніж в 2017 році, з них:

залишено без задоволення – 3 (60% від загальної кількості);

повернуто заяв – 1 (20%);

ухвалено інші рішення до відкриття провадження – 1 (20%);

В провадженні Рівненського окружного адміністративного суду упродовж періоду, що аналізується, знаходилось 575 клопотань, подань, заяв, що розглядалися за КАС України у порядку виконання судових рішень. Порівняно з 2017 роком такий показник зменшився на 72 одиниці. З них: відмовлено – 67, задоволено – 147, повернуто – 94,

залишено без розгляду – 28, інше – 215. Залишок нерозглянутих клопотань, подань, заяв на кінець звітнього періоду становить 24.

За розгляд адміністративних справ Рівненським окружним адміністративним судом сторонами добровільно сплачено судовий збір на загальну суму 11149988 грн. Сума судового збору, що за судовим рішенням підлягає поверненню у звітному періоді, становить 318745 грн. Сума судового збору, що присуджена до стягнення в Державний бюджет України, складає 705 грн. Сума судового збору, що не сплачена внаслідок звільнення від сплати відповідно до чинного законодавства, становить 400367 грн.

Упродовж звітнього періоду Рівненським окружним адміністративним судом ухвалено:

- 11 додаткових судових рішень;
- 1 судове рішення, яким суд зобов'язав суб'єкта владних повноважень, не на користь якого ухвалене судове рішення, подати звіт про виконання судового рішення;
- 2 ухвала про застосування заходів процесуального примусу;
- 185 ухвал про вжиття заходів забезпечення адміністративного позову, з яких, 125 - про відмову у задоволенні заяви, 60 - про задоволення заяви;
- 18 ухвал про скасування заходів забезпечення позову з яких, 13 - про відмову у задоволенні заяви, 5 - про задоволення заяви;
- 3 ухвала про забезпечення доказів;
- 1 ухвала про заміну заходів забезпечення позову.

У порядку письмового провадження в 2018 році судом розглянуто 1348 справи, що становить 60,15% від загальної кількості справ, провадження в яких закінчено. В аналогічному періоді 2017 року такий показник становив 28,9 % від загальної кількості.

У скороченому провадженні розглянуто 22 справ, що становить 0,98% від загальної кількості справ, провадження в яких закінчено. В аналогічному періоді 2017 року такий показник становив 2,8%.

Технічні засоби фіксування судового засідання застосовано при розгляді 883 справ, або 39,4% від загальної кількості справ, провадження в яких закінчено.

В.о. голови суду

С.А. Борискін