

## Аналіз стану здійснення правосуддя Рівненським окружним адміністративним судом за 2021 рік

Даний аналіз стану здійснення судочинства Рівненським окружним адміністративним судом за звітний період проводиться на підставі складених статистичних звітів за 2021 рік, а також інформаційних довідок про основні показники здійснення судочинства Рівненського окружного адміністративного суду.

На розгляд до Рівненського окружного адміністративного суду протягом 2021 року надійшло 20 369 справ і матеріалів усіх категорій, що на 51% більше, ніж у 2020 році, а саме:

- 18 291 позовних заяв і справ;
- 22 заяв про забезпечення (скасування забезпечення) доказів, позову до подання позовної заяви;
- 2028 справ в порядку виконання судових рішень;
- 18 заяв про перегляд судових рішень за нововиявленими та виключними обставинами;
- 10 заяв про відвід судді.

Вказана вище інформація у порівнянні з минулим звітним періодом (2020 рік) відображена у **Діаграмі 1**.

Діаграма 1

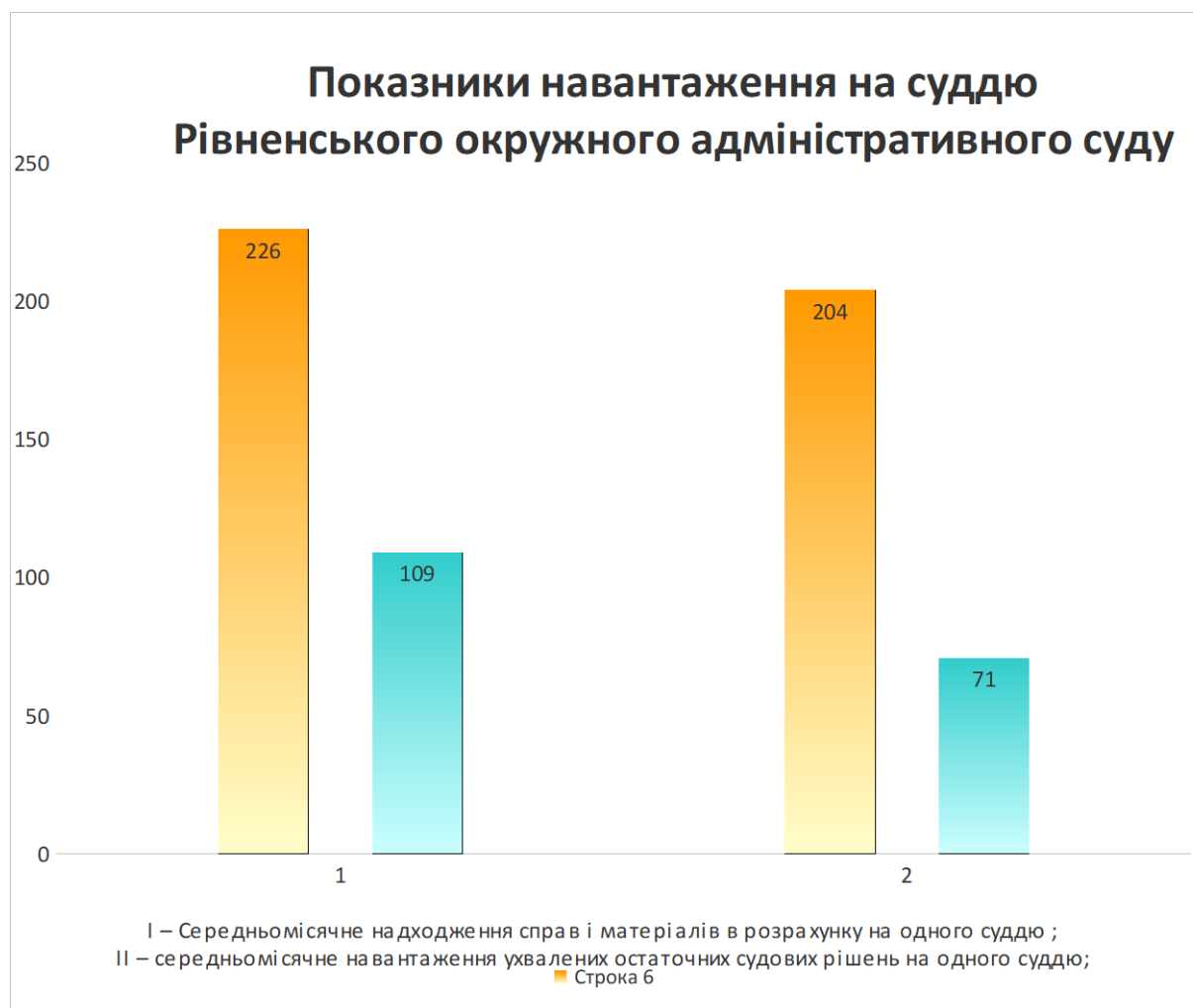


- I – позовні заяви і справи;
- II – справи в порядку виконання судових рішень ;
- III – справи про перегляд судового рішення за нововиявленими або виключними обставинами;
- IV – заяви про відвід судді

У 2021 році кількість суддів Рівненського окружного адміністративного суду за штатним розписом становила - 17, кількість фактично здійснювали правосуддя у звітному періоді – 15, двоє суддів не здійснювали розгляд і вирішення справ у зв'язку із закінченням строку повноважень на здійснення судочинства.

За звітний період середньомісячне навантаження надходження справ і матеріалів на одного суддю становило 226 одиниць, що на 117 одиниць (48,2%) більше ніж у 2020 році, а ухвалених судових рішень на одного суддю, із врахуванням фактичної чисельності суддів – 204, що на 133 справ і матеріалів (34,8%) більше порівняно з аналогічним періодом минулого року. Зазначену інформацію відображено у **діаграмі 2**.

**Діаграма 2**



Загальна кількість позовних заяв, які перебували на розгляді у звітному періоді в адміністративному суді склала 19081 (з урахуванням залишку за 2020 рік.), що на 8780 одиниць більше, ніж у 2020 році.

Так, 18276 позовних заяв, що становить 95,7% від загальної кількості позовних заяв, які перебували на розгляді в суді, розглянуто в звітному періоді, зокрема:

I. Повернуто позивачам та скаржникам – 1378 позовних заяв, що становить 7,2% від загальної кількості розглянутих матеріалів;

II. Відмовлено у відкритті провадження у справі по 69 позовних заяв (0,36%);

III. Відкрито провадження у справі по 16 800 позовних заявах (88%);

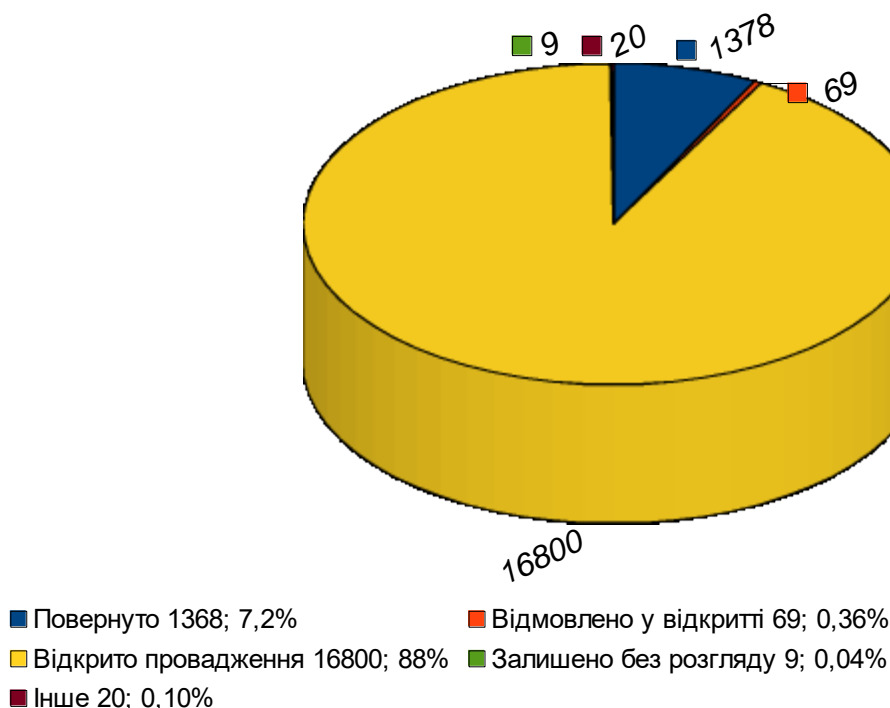
IV. Залишено без розгляду 9 позовних заяв (0,04%);

IV. Інше - 20 позовних заяв (0,10%).

Не вирішено питання про відкриття провадження по 805 заявах, що на 15 заяв більше порівняно з 2020 роком (залишок - 790 заява). Зазначену інформацію відображено у **діаграмі 3**.

**Діаграма 3**

### Результати розгляду позовних заяв у 2021 році

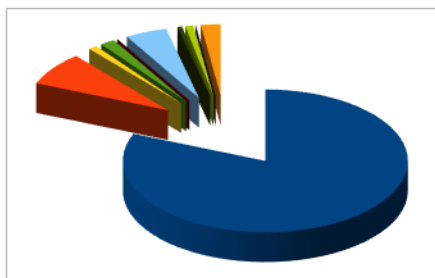


У провадженні суду впродовж 2021 року перебувало 19081 адміністративних справ, враховуючи залишок на початок звітнього періоду, що на 8780 одиниці більше порівняно з аналогічним періодом минулого року.

У зв'язку із збільшенням цього показника, залишок нерозглянутих справ також збільшився на кінець звітнього періоду (31.12.2021 року), і становить 6829 справ (35,7% від загальної кількості справ, які перебували на розгляді), що є більшим на 2977 справ в порівнянні з аналогічним періодом 2020 року.

Серед адміністративних справ, що знаходилися в провадженні суду у 2021 році, найбільшу кількість становлять справи зі спорів з приводу реалізації публічної політики у сферах праці, зайнятості населення та соціального захисту громадян та спорів у сфері публічної житлової політики – 15484 (81,14%); справи зі спорів з приводу адміністрування податків, зборів, платежів, а також контролю за дотриманням вимог податкового законодавства – 1453 (7,6%); справи зі спорів з приводу регулювання містобудівної діяльності та землекористування – 191 (1%); справи зі спорів з приводу реалізації державної політики у сфері економіки та публічної фінансової політики – 325 (1,7%); справи зі спорів з приводу забезпечення функціонування органів прокуратури, адвокатури, нотаріату та юстиції – 5 (0,26%); справи, що виникають з відносин публічної служби – 906 (4,74%); справи щодо забезпечення громадського порядку та безпеки, національної безпеки та оборони України – 125 (0,65%); справи щодо примусового виконання судових рішень і рішень інших органів – 177 (0,92%); справи зі спорів з приводу охорони навколишнього природного середовища – 7 (0,03%); спори щодо захисту політичних (крім виборчих) та громадянських прав – 424 (2,2%) . Зазначену інформацію відображено у діаграмі 4.

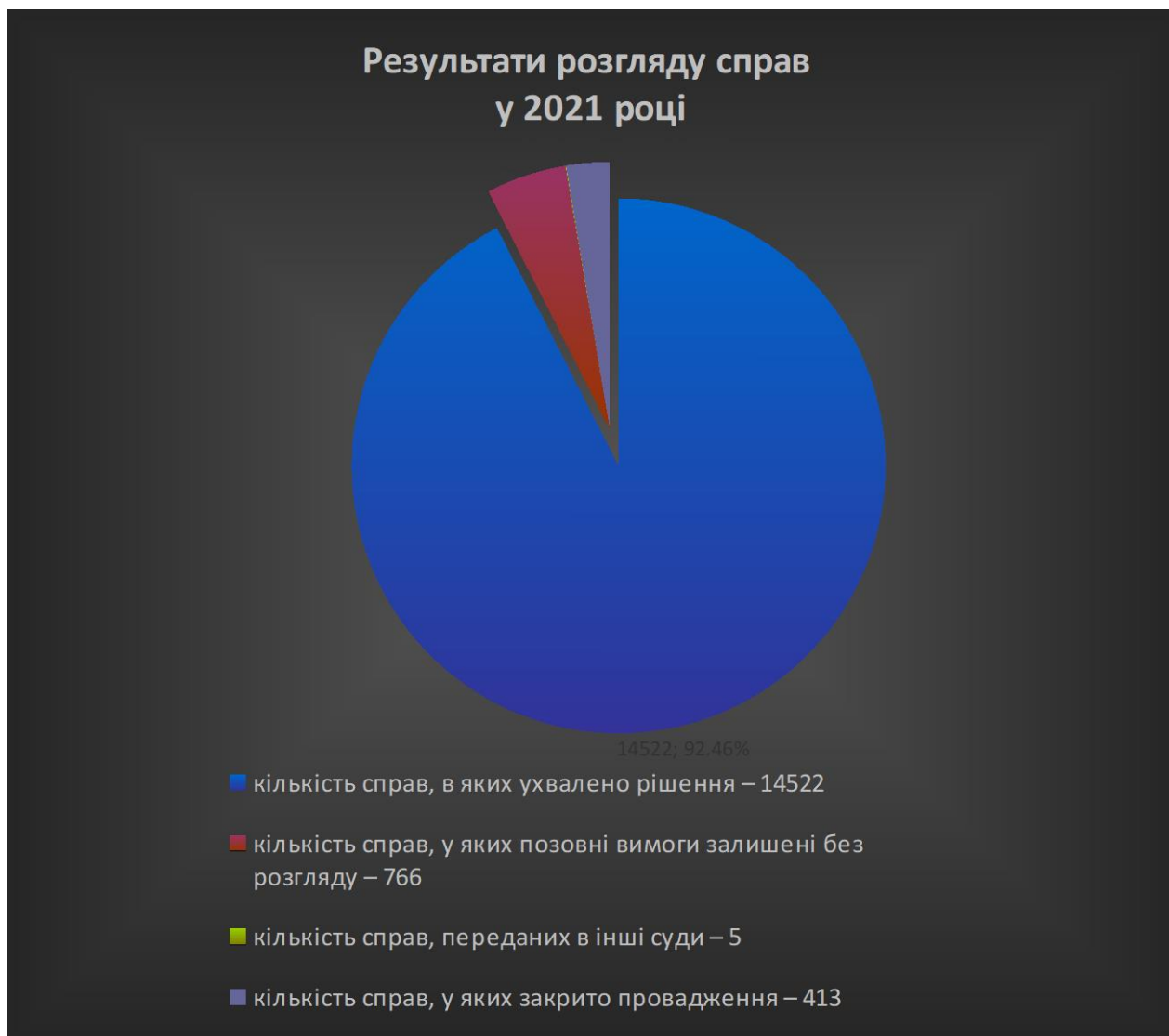
Структура адміністративних справ, які перебували у провадженні РОАС у 2021 році



- справи зі спорів з приводу реалізації публічної політики у сферах праці, зайнятості населення та соціального захисту громадян та спорів у сфері публічної житлової політики – 15484 (81,14%)
- справи зі спорів з приводу адміністрування податків, зборів, платежів, а також контролю за дотриманням вимог податкового законодавства – 1453 (7,5%)
- справи зі спорів з приводу регулювання містобудівної діяльності та землекористування – 191 (1%)
- справи зі спорів з приводу реалізації державної політики у сфері економіки та публічної фінансової політики – 325 (1,7%)
- справи зі спорів з приводу забезпечення функціонування органів прокуратури, адвокатури, нотаріату та юстиції – 5 (0,25%)
- справи, що виникають з відносин публічної служби – 906 (4,74%)
- справи щодо забезпечення громадського порядку та безпеки, національної безпеки та оборони України – 100 (0,52%)
- справи щодо примусового виконання судових рішень і рішень інших органів – 177 (0,92%)
- справи зі спорів з приводу охорони навколишнього природного середовища – 7 (0,03%)

Загальна кількість справ, розглянутих у звітному періоді становить 15 707, що складає 72,64% від загальної кількості справ, які перебували на розгляді. З них: 14522 справ розглянуто із ухваленням рішення, у тому числі: позов задоволено - 13711, у 413 справах провадження закрито; 766 справ з постановленням ухвали про залишення позовної заяви без розгляду; 5 справи передано за підсудністю в інші суди. Зазначену інформацію відображено у **діаграмі 5**.

**Діаграма 5**



Протягом звітнього періоду з порушенням строків, встановлених Кодексом адміністративного судочинства України розглянуто 4256 справ, що становить 23,28% від загальної кількості розглянутих справ (18276). У 2020 році цей показник становив 14,3%. На кінець звітнього періоду залишилися нерозглянутими 6829 адміністративних справ, що становить 37,36% від загальної кількості справ, що перебували в провадженні суду з 01.01.2021 по 31.12.2021 У 2020 році цей показник становив 44%.

Крім того, протягом звітнього періоду на розгляді Рівненського окружного адміністративного суду перебувало 22 заяви про перегляд судових рішень за нововиявленими та виключними обставинами, що приблизно дорівнює показнику 2020 року, з них:

- відмовлено в задоволенні заяви — 10;
- повернутих заяв — 1;
- задоволено – 4;
- не розглянуті на кінець звітнього періоду – 7 заяв.

В провадженні Рівненського окружного адміністративного суду упродовж періоду, що аналізується, знаходилось 2069 клопотань, подань, заяв, що розглядалися за КАС України у порядку виконання судових рішень. Порівняно з 2020 роком такий показник збільшився на 1506 одиниць. З них розглянуто 1967 заяв, зокрема: заяв задоволено – 1472, Залишок нерозглянутих клопотань, подань, заяв на кінець звітнього періоду становить 102.

За розгляд адміністративних справ Рівненським окружним адміністративним судом сторонами сплачено судовий збір на загальну суму 18 113 250 грн. Сума судового збору, що за судовим рішенням підлягає поверненню у звітньому періоді, становить 125 762 грн. Сума судового збору, що не сплачена внаслідок звільнення від сплати відповідно до чинного законодавства, становить 4 743 861 грн.

Упродовж звітнього періоду Рівненським окружним адміністративним судом ухвалено:

- 391 судових рішень щодо розгляду питань про: виправлення описок чи очевидних арифметичних помилок у судовому рішенні, роз'яснення судового рішення, ухвалення додаткового судового рішення;
- 50 окремих ухвал;
- 22 ухвали про забезпечення доказів, позову до подання позовної заяви;
- 10 ухвал про відвід судді.

У порядку письмового провадження в 2021 році судом розглянуто 10203 справ, що становить 53,40% від загальної кількості справ, провадження в яких закінчено. В аналогічному періоді 2020 року такий показник становив 54 % від загальної кількості.

У спрощеному провадженні розглянуто 5160 справ, що становить 27% від загальної кількості справ, провадження в яких закінчено. В аналогічному періоді 2020 року такий показник становив 32%.

Технічні засоби фіксування судового засідання застосовано при розгляді 782 справ, або 4% від загальної кількості справ, провадження в яких закінчено. У 41 справі були проведені відеоконференції. За 2021 рік судом видано 5878 виконавчих документів на суму 26 520 627 грн.

**В.о. голови суду**

**Наталія ДРУЗЕНКО**